

ОБЩИНСКИ СЪВЕТ – КУБРАТ

ПРЕПИС-ИЗВЛЕЧЕНИЕ

Протокол № 3
от проведено заседание на 20.12.2019 г.
по точка втора от дневния ред

Относно: Одобряване на план-сметка за необходимите разходи по ЗМДТ за битовите отпадъци през 2020 г. и определяне на такса за битови отпадъци за 2020 година.

Докладва: Алкин Неби – Кмет на Община Кубрат

Р Е Ш Е Н И Е № 19

Съгласно чл. 66, ал. 1 от Закона за местните данъци и такси (ЗМДТ) е изготвена план-сметка (Приложение № 2) за необходимите разходи за всяка услуга по чл. 62 от ЗМДТ. План-сметката обхваща дейностите по събиране на битовите отпадъци и транспортирането им до Регионално депо-Разград; отчисленията по чл.60 и чл.64 от Закона за управление на отпадъците; такса за депониране на отпадъци на Регионалното депо; почистване на уличните платна, площадите, алеите, парковете и другите територии от населените места, предназначени за обществено ползване. Изготвена е справка за данъчната оценка на имотите на територията на Община Кубрат от отдел „Местни данъци и такси” към Дирекция „Специализирана администрация“, на база на която са изчислени очакваните приходи при предложена такса за битови отпадъци за 2020 г., пропорционално, в зависимост от данъчната оценка на имотите.

Изготвена е справка за недоборите /несъбрана такса смет за предходни години към 15.10.2019г./ от отдел „Местни данъци и такса“.

Съгласно чл. 67 от Закона за местните данъци и такси, размерът на таксата се определя в левове според количеството битови отпадъци, а когато това количество не може да бъде установено, размерът на таксата се определя в левове на ползвател или пропорционално върху основа, определена от общинския съвет. С разпоредбата на чл. 67 от ЗМДТ се установява основен критерий за начисляване на таксата, а именно - количеството битови отпадъци, както и алтернативни критерии - определяне на дължимата такса според броя на ползвателите или върху определена от общинския съвет основа.

Промилите при определяне на таксата за битови отпадъци за жилищни имоти на граждани са 5,5‰, а за нежилищните имоти на граждани и предприятия – съответно 9‰ за гр. Кубрат и 7,50‰ за селата.

С Наредба № 11 на ОбС-гр.Кубрат е дадена възможност на задължените лица, желаещи такса битови отпадъци да се определя според количеството на генерираните отпадъци, да подадат декларация по образец в определените в наредбата срокове.

В декларацията се посочват базовите данни за недвижимия имот.

Изготвена е план-сметка за приходите от такса битови отпадъци, изчислени на база количество генерирани отпадъци, като са посочени предприятията, подали



декларации по чл.18б от Наредба 11 на ОбС-гр.Кубрат и определеният брой съдове за отпадъци.

Максималният размер на разходите по обслужването на един контейнер тип „Бобър“ за една година е посочен в Приложение № 3, като в него са включени разходите по чл. 66, ал. 1, т. 1, 2 и 3 от ЗМДТ (в случаите, когато 1 контейнер тип „Бобър“ е с максимална натовареност от 440 кг седмично, 1760 кг месечно и 21 120 кг годишно).

Поради невъзможност за установяване количеството на битовите отпадъци, за всички останали задължени лица, предложението е за пропорционално определяне на таксата за битови отпадъци за 2020 г., на базата на формула, представляваща произведение от определен от Общинския съвет промил умножен по основа – данъчната оценка на имота, направено поради следните мотиви:

1. Основният принцип залегнал в чл. 8, ал. 1, т. 3 от ЗМДТ е справедливо определяне на таксите, съобразно направените разходи от общината и обективните възможности на населението. По отношение на размера на такса битови отпадъци, е справедливо ОбС да раздели субектите, заплащащи такса битови отпадъци на стопански субекти с имоти за стопански нужди, физически лица (гражданите на общината) с имоти за стопански нужди и физически лица (гражданите на общината) с имоти за жилищни нужди, което е с цел постигане на по-голяма справедливост и стремеж за възстановяване на пълните разходи на общината по предоставяне на услугата. В стопанските сгради се извършват стопански дейности, които по принцип генерират сравнително повече битови и приравнени към тях отпадъци (по смисъла на т. 16 на § 1 от ДР на ЗМДТ) от имотите за жилищни нужди. Не може да се очаква, че различните субекти - физически лица и стопански субекти могат да заплащат еднаква такса след като имат различни потребителски нужди.

2. В гр. Кубрат голяма част от населението живее в сгради в режим на етажна собственост. Изхвърлянето на битови отпадъци е организирано в общи контейнери за смет, като не може да бъде установено точното количество отпадъци, които се изхвърлят от всеки имот поотделно.

Одобрена е схема, според която в град Кубрат и населените места в общината върху улиците, тротоарите и др. обществени пространства се изграждат площадки или се обособяват места, където са разположени общи съдове за съхранение на битовите отпадъци с различни обеми. Местата са определени така, че да е възможно най-удобно, няколко съседни имота да бъдат обслужвани от един съд за съхранение на битовите отпадъци. При запълване на най-близкия съд, битовите отпадъци следва да се изхвърлят в съседен незапълнен.

По тези съображения следва да се приеме, че не може да се установи количеството на битовите отпадъци, които се изхвърлят от много ползватели на имоти в общите съдове за съхранение и следва да се приложи втората хипотеза на разпоредбата на чл. 67, ал.2 от ЗМДТ - определяне на дължимата такса върху определена от общинския съвет основа - данъчната оценка на имота. ”

С оглед изложеното, следва да се приеме, че не може да се установи количеството на битовите отпадъци, които се изхвърлят от много ползватели на имоти в общите съдове за съхранение.

Предвид гореизложеното, на основание чл. 21, ал. 1, т. 7 от ЗМСМА, чл. 62 във връзка с чл. 66, ал. 1, чл. 67, ал. 1, 2, 3, 4 и 5 от ЗМДТ, чл.18а и 18б от Наредба №11 за определянето и администрирането на местните такси и цени на услуги на територията на Община Кубрат на Общински съвет - Кубрат и чл. 5, ал. 1, т. 6 от Правилника за организацията и дейността на общинския съвет, неговите комисии и взаимодействието му с общинската администрация, Общинският съвет – Кубрат

ВЪРНО С ОБЩИНАТА



РЕШИ:

I. На основание чл. 66, ал. 1 от ЗМДТ одобрява ПЛАН-СМЕТКИТЕ на разходите по третиране на битовите отпадъци и поддържане чистотата на територията на населените места в Община Кубрат за 2020г., като следва:

1. На обобщените разходи за дейностите по третиране на битовите отпадъци и поддържане на чистотата на територията на населените места в Община Кубрат за 2020 г. /План-сметка – Приложение №2/ в размер на 853 564 лв.

2. На разходите за всяка дейност, за всяко населено място на територията на Община Кубрат поотделно, съгласно Приложение №2, включваща необходимите разходи за:

2.1. осигуряване на съдове за съхраняване на битовите отпадъци - контейнери, кофи и други;

2.2. събиране, включително разделно, на битовите отпадъци и транспортирането им до депата или други инсталации и съоръжения за третирането им;

2.3. отчисленията по чл. 60 и чл.64 от Закона за управление на отпадъците и такса за депониране на отпадъците на Регионално депо - Разград;

2.4. почистване на уличните платна, площадите, алеите, парковете и другите територии от населените места, предназначени за обществено ползване.

II. На основание чл. 21, ал. 1, т. 7 от ЗМСМА, чл. 66, ал. 1 и чл. 67, ал. 5 от ЗМДТ, чл.18а от Наредба №11 на Общински съвет - Кубрат през 2020 г. на територията на Община Кубрат, когато е невъзможно да се установи количеството на битови отпадъци за всеки имот поотделно, определя годишния общ размер на таксата за битови отпадъци и съставната ѝ част пропорционално по формулата:

$$ТБО = (\text{Промил за } K1 + \text{Промил за } K2 + \text{Промил за } K3) * \text{ДОИ}$$
където,

Таксата за битови отпадъци (ТБО) за услугите по

1. събирането и извозването на битовите отпадъци до регионално депо(K1);

2. отчисленията по чл. 60 и чл.64 от Закона за управление на отпадъците и такса за депониране на отпадъците на регионално депо (K2);

3. поддържането на чистотата на териториите за обществено ползване в населените места (K3)

В ЛЕВОВЕ Е ПРОИЗВЕДЕНИЕ на:

СБОРА на определените ПРОМИЛИ, отразени по Приложение № 1

- за вида имот;

- за всяко населено място

- и за всяка услуга по т. 1, т.2 и т. 3 поотделно

УМНОЖЕН по ДАНЪЧНАТА ОЦЕНКА НА ИМОТА (ДОИ), представляваща основа по смисъла на чл. 67, ал. 2 и ал. 5 от ЗМДТ.

Определя величината на общия промил за различните видове имоти и за всяко населено място поотделно, както следва в Приложение № 1.

За имотите на задължените лица, подали декларация по чл.186 от Наредба № 11 на ОбС годишният размер на таксата се определя по следната формула:

PHO C OPIIIMIA



ТБО = (брой на съдовете за БО х год.разход на един контейнер „Бобър”) + (промил за КЗ*ДОИ)

III. За имотите на юридически и физически лица извън урбанизираните територии в землището на град Кубрат и в землищата на всички населени места на територията на Община Кубрат, които не са земеделски земи, да се прилага следният режим на предоставяне на услуги:

- за имотите, на които са предоставени съдове за битови отпадъци да се предоставят всички услуги, съгласно чл.62 от ЗМДТ;
- за останалите имоти да се предоставя услугата поддържане чистотата на територии за обществено ползване;

IV. На основание чл. 69, ал.1 от ЗМДТ определя такса битови отпадъци да се заплаща на две равни вноски в следните срокове:

- до 30.06.2020 г.;
- до 30.10.2020 г.

Приложенията са неразделна част от решението.

Настоящото решение да бъде изпратено до кмета на Община Кубрат и областния управител на Област Разград в 7-дневен срок от приемането му.

Настоящото решение подлежи на оспорване в срока по АПК пред Административен съд – Разград.

Резултати от поименното гласуване: „за” – 14 (четирнадесет), „против” – 5 (пет), „въздържал се” – 1 (един).

**ПРЕДСЕДАТЕЛ
НА ОБЩНСКИ СЪВЕТ
КУБРАТ:**

Хюсеин Юмеров
/ Хюсеин Юмеров /



ВЯРНО С ОРИГИНАЛА



ОБЩИНА КУБРАТ
ПЛАН - СМЕТКА - РАЗХОДИ
за 2020г.

Приложение №2

за всяка дейност, за всяко населено място на територията на Община Кубрат поотделно, включваща необходимите разходи за:

-осигуряване на съдове за съхраняване на битовите отпадъци - контейнери, кофи и други;

-събиране на битовите отпадъци и транспортирането им до регионално депо - Разград, такса за депониране на регионално депо - Разград, включително отчисления по чл.60 и чл.64 от ЗУО;

-почистване на уличните платна, площадите, алеите, парковете и другите територии от населените места, предназначени за обществено ползване

№ по ред	Населено място	Осигуряване на съдове за съхраняване на битовите отпадъци - контейнери тип "Бобър" - брой	Осигуряване на съдове за съхраняване на битовите отпадъци - контейнери тип "Бобър" - стойност	Събиране и транспортиране на БО	Такса депониране на Регионално депо и отчисления по чл.60 и чл.64 от ЗУО			Почистване на уличните платна, площадите, алеите, парковете и другите територии от населените места, предназначени за обществено ползване							Обща сума на разходите от такса за битови отпадъци -
					Отчисления по чл.60 и чл.64 от ЗУО	Такса за депониране на регионално депо - гр. Разград	Общо к. 6 + к. 7	Работно облекло	Инструменти	Снегочистиране	Обезпаразитяване и дезинфекция	Почистване при извънредно настъпили обстоятелства и необходимост от допълнително почистване терени	Разходи за транспорт и поддръжка	Всичко к. 9 + к. 10 + к. 11 + к. 12 + к. 13+к.14	
1	2	3	4	5	6	7	8	9	10	11	12	13	14	15	16
1	БЕЛОВЕЦ	0	0	9 685	40 930	5 266	46 196	200	200	7 200	300	1 500		9 400	65 281
2	БИСЕРЦИ	0	0	9 740	25 690	3 305	28 995	200	200	6 840	300	1 500		9 040	47 775
3	БОЖУРОВО	0	0	7 681	7 812	1 005	8 817	100	100	2 760	200	800		3 960	20 458
4	ГОРИЧЕВО	0	0	6 780	6 524	839	7 363	100	100	4 472	200	800		5 672	19 815
5	ЗАДРУГА	0	0	6 953	9 986	1 285	11 271	100	100	4 528	200	800		5 728	23 952
6	ЗВЪНАРЦИ	0	0	8 132	10 345	1 331	11 676	100	100	4 200	200	800		5 400	25 208
7	КАМЕНОВО	0	0	7 263	5 575	717	6 292	100	100	3 429	200	800		4 629	18 184
8	МЕДОВЕНЕ	0	0	8 512	7 598	978	8 576	100	100	3 600	200	800		4 800	21 888
9	МЪДРЕВО	0	0	7 719	15 244	1 961	17 205	100	100	2 299	300	1 000		3 799	28 723
10	РАВНО	0	0	7 235	11 872	1 527	13 399	100	100	3 771	200	800		4 971	25 605
11	САВИН	0	0	7 295	9 892	1 273	11 165	200	100	3 655	200	800		4 955	23 415
12	СЕВАР	0	0	7 898	38 278	4 925	43 203	100	100	7 145	200	1 500		9 045	60 146
13	СЕСЛАВ	0	0	9 731	17 766	2 286	20 052	100	100	4 200	200	800		5 400	35 183
14	ТЕРТЕР	0	0	7 610	2 580	332	2 912	100	100	2 501	200	500		3 401	13 923
15	ТОЧИЛАРИ	0	0	6 638	8 340	1 073	9 413	100	100	3 000	200	800		4 200	20 251
16	ЮПЕР	0	0	10 433	7 957	1 024	8 981	100	100	4 200	300	1 000		5 700	25 114
ОБЩА СУМА ЗА СЕЛАТА		0	0	129 305	226 389	29 127	255 516	1 900	1 800	67 800	3 600	15 000	0	90 100	474 921
17	КУБРАТ	0	0	89 395	198 383	25 525	223 908	960	2 500	38 160	3 000	10 000	10 720	65 340	378 643
ОБЩА СУМА ЗА ОБЩИНАТА		0	0	218 700	424 772	54 652	479 424	2 860	4 300	105 960	6 600	25 000	10 720	155 440	853 564

Гл. счетоводител: д-р Елис Зайкърова

Елис Зайкърова

Елис Зайкърова
ОБЩИНА КУБРАТ

Данъчната оценка на имотите в Община Кубрат и размера на такса битови отпадъци за всяко населено място изчислен по реда на чл. 66 от ЗМДТ пропорционално върху основа "данъчна оценка на имота"

ОБЩИНА КУБРАТ
ПЛАН-СМЕТКА - ПРИХОДИ 2020

Приложение №1

Данъчна оценка на имотите

1	2	3	4	5	6	7	8	9	10	11
населени места	Данъчна оценка на жилищни имоти	Данъчна оценка на жилищни имоти на граждани, неподали декларации за освобождаване, и на жилищни имоти на юридически лица	Данъчна оценка на жилищни имоти на граждани, неподали декларации за освобождаване	Данъчна оценка на нежилищни имоти на граждани	Данъчна оценка на имоти на граждани, подали Декларация по чл.18г от Наредба № 11	Данъчна оценка на жилищни имоти на юридически лица	Данъчна оценка на нежилищни имоти на база отчетна стойност на предприятия и организации по § 1, т.1 от ЗМДТ	Данъчна оценка на нежилищни имоти на фирми, неподали декларации за освобождаване	Данъчна оценка на нежилищни имоти на база отчетна стойност на предприятия и организации по § 1, т.1 от ЗМДТ подали Декларации по чл.18б и 18г от Наредба № 11	Общо - данъчна оценка за всички имоти
гр. Кубрат	32 711 147	31 190 835	30 335 824	4 011 037	1 520 312	885 011	30 048 155	4 956 633	9 850 260	66 770 339
с. Беловец	5 413 886	5 148 741	5 136 370	950 405	285 145	12 371	888 293	733 108	135 185	7 232 584
с. Бисерци	4 862 284	4 439 864	4 418 840	928 124	422 420	21 024	789 510	749 086	20 424	6 559 918
с. Божурово	1 050 395	1 045 395	1 037 842	178 147	5 000	7 553	257 065	254 517	2 548	1 485 607
с. Горичево	918 985	905 861	897 661	238 475	13 124	8 200	63 065	20 564	42 501	1 220 525
с. Задруга	815 343	804 673	790 262	155 641	10 670	14 411	317 937	315 736	2 201	1 288 921
с. Звънарци	1 154 335	1 147 885	1 136 369	127 703	6 450	11 516	154 799	118 804	35 995	1 436 837
с. Каменово	1 488 183	1 432 583	1 392 969	189 683	55 600	39 614	616 819	616 819	0	2 294 685
с. Медовене	755 012	733 912	733 912	160 913	21 100	0	50 403	34 170	16 233	966 328
с. Мърдрово	2 938 220	2 870 368	2 870 368	385 709	67 852	0	184 479	131 560	52 919	3 508 408
с. Равно	1 133 847	1 119 747	1 115 529	75 721	14 100	4 218	410 674	410 674	0	1 620 242
с. Савин	1 038 074	925 751	923 486	258 218	112 323	2 265	59 739	59 739	0	1 356 031
с. Севар	4 171 399	4 135 979	4 122 612	614 771	35 420	13 367	1 308 676	1 298 428	10 248	6 094 846
с. Сеслав	1 263 099	1 252 998	1 226 345	168 780	10 101	26 653	208 851	208 851	0	1 640 730
с. Тертер	1 143 101	1 039 491	999 176	237 077	103 610	40 315	981 186	624 618	356 568	2 361 364
с. Тоцилари	641 444	635 944	635 944	229 201	5 500	0	47 400	47 400	0	918 045
с. Опер	2 596 769	2 106 291	2 007 173	511 871	490 478	99 118	1 422 088	1 346 806	75 282	4 530 728
Всичко за селата	31 384 376	29 745 483	29 444 858	5 410 439	1 638 893	300 625	7 720 984	6 970 880	750 104	44 515 799
Общо за Община Кубрат	64 095 523	60 936 318	59 780 682	9 421 476	3 159 205	1 155 636	37 769 139	11 927 513	10 600 364	111 286 138

Гл. счетоводител: д-р Елис Зайкърова





приходи изчислени пропорционално върху основа "данъчна оценка на жилищни имоти"										приходи изчислени пропорционално върху основа "данъчна оценка на нежилни имоти" на граждани										приходи изчислени пропорционално върху нежилни имоти по остатъчна стойност на п. 1 от ЗМДТ									
при промил					в това число: събиране на битовите отпадъци и транспортирането им до регионално депо					при промил					в това число: събиране на битовите отпадъци и транспортирането им до регионално депо					при промил					в това число: събиране на битовите отпадъци и транспортирането им до регионално депо				
12	13	14	15	16	17	18	19	20	21	22	23	24	25	26	27	28	29	30	31	30									
5.50	1.27	39612	3.30	102930	0.93	30421	168261	9.00	2.07	8303	5.40	21660	1.53	6137	36099	9.00	2.07	10260	5.40	26766									
5.50	0.83	4273	3.85	19823	0.82	4439	28467	7.50	1.13	1074	5.25	4950	1.12	1064	7128	7.50	1.13	828	5.25	3849									
5.50	1.10	4884	3.36	14918	1.04	5057	24743	7.50	1.50	1392	4.58	4251	1.42	1318	6961	7.50	1.50	1124	4.58	3431									
5.50	2.09	2185	2.37	2478	1.04	1092	5713	7.50	2.85	508	3.23	575	1.42	253	1336	7.50	2.85	725	3.23	822									
5.50	1.87	1694	2.04	1848	1.59	1461	4958	7.50	2.55	609	2.78	664	2.17	518	1792	7.50	2.55	52	2.78	57									
5.50	1.60	1287	2.59	2084	1.31	1068	4360	7.50	2.18	339	3.25	506	2.07	322	1167	7.50	2.18	688	3.25	1026									
5.50	1.76	2020	2.53	2804	1.21	1397	6258	7.50	2.40	307	3.45	441	1.65	211	959	7.50	2.40	285	3.45	410									
5.50	2.20	3152	1.93	2765	1.37	2039	7739	7.50	3.00	569	2.46	466	2.04	387	1422	7.50	3.00	1850	2.46	1517									
5.50	2.16	1578	2.15	1578	1.20	906	4063	7.50	2.93	471	2.93	471	1.64	264	1207	7.50	2.93	100	2.93	100									
5.50	1.49	4277	3.30	9472	0.71	2085	15836	7.50	2.03	783	4.50	1736	0.97	374	2893	7.50	2.03	267	4.50	592									
5.50	1.54	1724	2.86	3202	1.10	1247	6152	7.50	2.10	159	3.90	295	1.50	114	568	7.50	2.10	862	3.90	1602									
5.50	1.71	1583	2.64	2444	1.15	1194	5209	7.50	2.33	602	3.60	930	1.57	406	1938	7.50	2.33	139	3.60	215									
5.50	0.72	2978	3.96	16378	0.82	3421	22704	7.50	0.98	602	5.40	3320	1.12	689	4611	7.50	0.98	1272	5.40	7012									
5.50	1.54	1930	3.14	3934	0.82	1036	6754	7.50	2.10	354	4.28	722	1.12	189	1266	7.50	2.10	439	4.28	894									
5.50	3.03	3150	1.16	1206	1.31	1497	5632	7.50	4.13	979	1.58	375	1.79	424	1778	7.50	4.13	2680	1.58	987									
5.50	1.82	1157	2.53	1609	1.15	738	3505	7.50	2.48	568	3.45	791	1.57	350	1719	7.50	2.48	118	3.45	164									
5.50	2.31	4866	1.98	4170	1.31	3142	11634	7.50	3.15	1612	2.70	1382	1.65	845	3839	7.50	3.15	4242	2.70	3636									
		42738		90814		31820	163729			10930		21915		7737	40582			15573		26313									
		82350		193744		62241	331989			19233		43575		13874	76681			25633		53079									



1/ основа "Данъчна оценка на
зедпрития и организации по § 1,

31	32	33	34	35	36	37	38
	в това число почитване на уличните платна, площадите, алеите, парковете и другите територии от населените места, предназначени за обществено ползване						
	Сума на приходите	такса за битови отпадъци в левове	такса за битови отпадъци в левове, изчислена на база количество генерирани отпадъци	Недобори	Приходи - 40% от недобори	Други източници на финансиране - данъци, лихви, глоби и неустойки, преходни остатъци	Обща сума на План сметката по приходите
1.53	45974	83 000	35 518	219 030	87 612	109 805	520 295
		0					
1.12	972	5 650		34 219	13 688		54 933
1.42	1 093	5 647		11 534	4 614		41 965
1.42	365	1 913		15 759	6 304		15 267
2.17	137	246		6 069	2 428		9 424
2.07	658	2 373		4 554	1 822		9 722
1.65	255	950		3 255	1 302		9 469
2.04	1 258	4 626		22 483	8 993		22 779
1.64	83	284		3 233	1 293		6 847
0.97	179	1 038		5 613	2 245		22 012
1.50	616	3 080		6 703	2 681		12 481
1.57	94	448		6 229	2 492		10 087
1.12	1 486	9 750		23 610	9 444		46 509
1.12	234	1 566		10 038	4 015		13 602
1.79	1756	5 323		5 727	2 291		15 024
1.57	74	356		1 342	537		6 116
1.65	2346	10 226		28 335	11 334		37 033
	11 587	53 477	0	188 703	75 481		333 268
	57561	136 476	35 518	407 733	163 093	109 805	853 564



Приложение №3

МАКСИМАЛЕН РАЗМЕР НА РАЗХОДИТЕ ЗА ОБСЛУЖВАНЕ НА КОНТЕЙНЕР ТИП "БОБЪР" ЗА 2020г.

№ по ред	Вид разход	Цена на тон	лв/седмично	лв/месечно	лв/годишно
1	Амортизация - контейнер	5.244	2.5	10	120
2	Събиране и транспортиране до депо Рзаград	50.91	22.4	89.6	1 075.22
3	такса депониране	12.72	5.6	22.39	268.65
4	Отчисления по чл. 60 и чл.64 от ЗУО	98.86	43.5	173.99	2087.92
	Всичко:	167.734	74	295.98	3551.79

Гл. счетоводител: д-р Елис Зайкърва



ВЯРНО С ОРИГИНАЛА




ПЛАН-СМЕТКА

ЗА

ПРИХОДИТЕ ОТ ТАКСА БИТОВИ ОТПАДЪЦИ ЗА 2020 ГОДИНА, СЪГЛАСНО ПОДАДЕНИ
ДЕКЛАРАЦИИ ПО ЧЛ.18Б ОТ НАРЕДБА №11 НА ОБС - КУБРАТ

ФИРМА	БУЛСТАТ	Брой контейнер	Такса контейнер/ лв./	ТБО на брой контейнер /лв./
СУ"Христо Ботев"	Б000498437	1	3551.79	3551.79
Гора инвест АД	117078855	1	3551.79	3551.79
Професионална гимназия	Б000499336	1	3551.79	3551.79
ЦСОП КУБРАТ	Б000499208	1	3551.79	3551.79
Динамика АД	116003910	1	3551.79	3551.79
Хан КУбрат АД	826043810	1	3551.79	3551.79
МБАЛ-Кубрат ЕООД	Б000504032	1	3551.79	3551.79
АГРИКС БАЗА КУБРАТ ЕООД	204369648	1	3551.79	3551.79
Елпром Елин АД	116003697	1	3551.79	3551.79
РДПБЗН	129010869	1	3551.79	3551.79
		10		35517.9

Гл. счетоводител: д-р Елис Зайкърва

ВЯРНО С ОРИГИНАЛА

ОБЩИНСКИ СЪВЕТ - КУБРАТ
ПРЕДСЕДАТЕЛ

ПЛАН - СМЕТКА
за необходимите разходи по чл.66 от ЗМДТ

I. РАЗХОДИ ЗА СМЕТОСЪБИРАНЕ И СМЕТОИЗВОЗВАНЕ ДО РЕГИОНАЛНО ДЕПО - РАЗГРАД
(виж Приложение №2.1)

II. ТАКСА ЗА ДЕПониРАНЕ НА РЕГИОНАЛНО ДЕПО ГР. РАЗГРАД

По данни на оператора на регионалното депо (Община Разград) - 12.72 лв/тон БО
За 4296 т. 54 652 лв.

II. ОТЧИСЛЕНИЯ ПО ЧЛ.60 и чл.64 ОТ ЗУО

чл.60 от ЗУО -- 3,86 лв./тон

чл.64 от ЗУО - за 2020 год. - 95.00 лв./тон депониран отпадък.

За 4296 т. 424 772 лв.

II. ПОЧИСТВАНЕ НА УЛИЧНИ ПЛАТНА, ПЛОЩАДИТЕ, АЛЕИТЕ, ПАРКОВИТЕ И ДРУГИ ТЕРИТОРИИ ОТ НАСЕЛЕНИТЕ МЕСТА, ПРЕДНАЗНАЧЕНИ ЗА ОБЩЕСТВЕНО ПОЛЗВАНЕ



РАЗХОДИ ЗА ЗИМНО ПОЧИСТВАНЕ

№ по ред	Дейност	Километри	Стойност, лв
1	гр. Кубрат	37.4	38160.00
2	с. Беловец	23	7200.00
3	с. Божурово	9	2760.00
4	с. Задруга	8	4528.00
5	с. Точилари	5.3	3000.00
6	с. Горичево	7.9	4472.00
7	с. Звънарци	10.2	4200.00
8	с. Мъдрево	8	2299.00
9	с. Тертер	8.7	2501.00
10	с. Бисерци	22.3	6840.00
11	с. Медовене	6.7	3600.00
12	с. Каменово	10	3429.00
13	с. Равно	11	3771.00
14	с. Савин	8.9	3655.00
15	с. Севар	17.4	7145.00
16	с. Сеслав	13.5	4200.00
17	с. Юпер	18.1	4200.00
	ОБЩО:		105 960.00

РАЗХОДИ ЗА МЕХАНИЗИРАН ТРАНСПОРТ ГР. КУБРАТ И СЕЛАТА

№	Транспорт	гориво	масла/филтри	антифриз	Други	Общо
1	Трактор МТЗ 80 с ремарке	5500	120	100	1000	6 720.00
2	Минитоворач БОБКАТ	1500				1 500.00
3	ИФА Мултикар	1500				1 500.00
4	Други				1000	1 000.00
	Всичко:	8500.00	120.00	100	2000.00	10 720.00

Гл. счетоводител:
д-р Елис Зайкъррова


Отчисления по чл. 60 и чл.64 от ЗУО

населено място			съдове за отпадъци					Отпадък тон (кг./жител/ден 0,90-1,00 / 0.40-0.50)					Отчисления
код	име	жители	контейнер тип бобър 1,1 м3 (бр.)	контейнер 1 м3 (бр.)	кофи 0,1 м3 (бр.)	м3	м3/ жител	дневно	седмично	макс седм. бр. конт-р х 0,35	месечно	годишно	Отчисления по чл. 60 и чл. 64 от ЗУО
		16271	1010	1	55	1111	1	12	82	389	358	4296	424772
40422	Кубрат	6 791	520	1	54	572	0.084	5.48	38.38	200.20	170.32	2007	198383
3575	Беловец	1713	67	0	0	73.7	0.043	1.13	7.92	25.80	33.94	414	40930
4131	Бисерци	1080	38	0	0	41.8	0.039	0.71	4.97	14.63	21.30	260	25690
5058	Божурово	327	22	0	0	24.2	0.074	0.22	1.51	8.47	6.48	79	7812
16105	Горичево	273	21	0	0	23.1	0.085	0.18	1.26	8.09	5.41	66	6524
30212	Задруга	418	24	0	0	26.4	0.063	0.28	1.93	9.24	8.28	101	9986
30541	Звънарци	433	27	0	0	29.7	0.069	0.29	2.00	10.40	8.58	105	10345
35897	Каменово	234	22	0	0	24.2	0.103	0.15	1.08	8.47	4.64	56	5575
47617	Медовене	318	24	0	1	26.4	0.083	0.21	1.47	9.24	6.30	77	7598
49518	Мъдреве	638	40	0	0	44	0.069	0.42	2.95	15.40	12.64	154	15244
61203	Равно	497	27	0	0	29.7	0.060	0.33	2.30	10.40	9.84	120	11872
65022	Савин	414	31	0	0	34.1	0.082	0.27	1.91	11.94	8.20	100	9892
65886	Севар	1 602	54	0	0	59.4	0.037	1.06	7.41	20.79	31.74	387	38278
66295	Сеслав	743	19	0	0	20.9	0.028	0.49	3.44	7.32	14.73	180	17766
72337	Тергер	108	25	0	0	27.5	0.255	0.07	0.50	9.63	2.14	26	2580
72895	Точилари	349	20	0	0	22	0.063	0.23	1.61	7.70	6.92	84	8340
86091	Юпер	333	29	0	0	31.9	0.096	0.22	1.54	11.17	6.60	80	7957

Гл.счетоводител:
д-р Елис Зайкърва




ВЯРНО С ОРИГИНАЛА




Такса за депониране

населено място			съдове за отпадъци					Отпадък тон (кг./жител/ден 0,90-1,00 / 0.40-0.50)					Такса за депониране
код	име	жители	контейнер тип бобър 1,1 м3 (бр.)	контейнер 1 м3 (бр.)	кофи 0,1 м3 (бр.)	м3	м3/жители	дневно	седмично	макс седм. бр. конт-р х 0,35	месечно	годишно	Такса за депониране
		16271	1010	1	55	1111	1	12	82	389	358	4296	54652
40422	Кубрат	6 791	520	1	54	572	0.084	5.48	38.38	200.20	170.32	2007	25525
3575	Беловец	1713	67	0	0	73.7	0.043	1.13	7.92	25.80	33.94	414	5266
4131	Бисерци	1080	38	0	0	41.8	0.039	0.71	4.97	14.63	21.30	260	3305
5058	Божурово	327	22	0	0	24.2	0.074	0.22	1.51	8.47	6.48	79	1005
16105	Горичево	273	21	0	0	23.1	0.085	0.18	1.26	8.09	5.41	66	839
30212	Задруга	418	24	0	0	26.4	0.063	0.28	1.93	9.24	8.28	101	1285
30541	Звънарци	433	27	0	0	29.7	0.069	0.29	2.00	10.40	8.58	105	1331
35897	Каменово	234	22	0	0	24.2	0.103	0.15	1.08	8.47	4.64	56	717
47617	Медовене	318	24	0	1	26.4	0.083	0.21	1.47	9.24	6.30	77	978
49518	Мъдревно	638	40	0	0	44	0.069	0.42	2.95	15.40	12.64	154	1961
61203	Равно	497	27	0	0	29.7	0.060	0.33	2.30	10.40	9.84	120	1527
65022	Савин	414	31	0	0	34.1	0.082	0.27	1.91	11.94	8.20	100	1273
65886	Севар	1 602	54	0	0	59.4	0.037	1.06	7.41	20.79	31.74	387	4925
66295	Сеслав	743	19	0	0	20.9	0.028	0.49	3.44	7.32	14.73	180	2286
72337	Тертер	108	25	0	0	27.5	0.255	0.07	0.50	9.63	2.14	26	332
72895	Точилари	349	20	0	0	22	0.063	0.23	1.61	7.70	6.92	84	1073
86091	Юпер	333	29	0	0	31.9	0.096	0.22	1.54	11.17	6.60	80	1024

Гл. счетоводител:
д-р Елис Зайкърва



КОПИЕ С ОРИГИНАЛА




Приложение №2.1


Разходи за събиране, включително разделно, на битовите отпадъци и транспортирането им до депата или други инсталации и съоръжения за третирането им

№ по ред	Разходи по икономически елементи	Сума в лева
1	Разходи за възнаграждения и осигуровки от работодател	94583
2	Разходи за гориво	73417
3	Разходи за данъци, такси, застраховки и ГТП	13200
4	Разходи за масла и филтри	5000
5	Разходи за резервни части	30000
6	Разходи за работно облекло, лични предпазни средства и инвентар	2500
	ОБЩО	218700

Гл.счетоводител: д-р Елис Зайкърва





ВЯРНО С ОРИГИНАЛА




Разходи за гориво на камиони за сметоизвозване

№ по ред	Разходи за гориво	Сума в лева
1	Беловец (36 курса/год. * 104.8 км. = 3 772.80 км. * 0.50 л/км = 1 886.40 л * 2.32 лв.)	4 376.45
2	Бисерци (36 курса/год. * 106.10 км. = 3 819.60 км. * 0.50 л/км = 1 909.80 л * 2.32 лв.)	4 430.74
3	Божурово (36 курса/год. * 56.80 км. = 2 044.80 км. * 0.50 л/км = 1 022.40 л * 2.32 лв.)	2 371.97
4	Горичево (36 курса/год. * 35.22 км. = 1 267.92 км. * 0.50 л/км = 633.96 л * 2.32 лв.)	1 470.79
5	Задруга (36 курса/год. * 39.37 км. = 1 417.32 км. * 0.50 л/км = 708.66 л * 2.32 лв.)	1 644.09
6	Званърци (36 курса/год. * 67.60 км. = 2 433.60 км. * 0.50 л/км = 1 216.80 л * 2.32 лв.)	2 822.98
7	Каменово (36 курса/год. * 46.80 км. = 1 684.80 км. * 0.50 л/км = 842.40 л * 2.32 лв.)	1 954.37
8	Медовене (36 курса/год. * 76.70 км. = 2 761.20 км. * 0.50 л/км = 1 380.60 л * 2.32 лв.)	3 202.99
9	Мъдреве (36 курса/год. * 57.70 км. = 2 077.20 км. * 0.50 л/км = 1 038.60 л * 2.32 лв.)	2 409.55
10	Равно (36 курса/год. * 46.12 км. = 1 660.32 км. * 0.50 л/км = 830.16 л * 2.32 лв.)	1 925.97
11	Савин (36 курса/год. * 47.55 км. = 1 711.80 км. * 0.50 л/км = 855.90 л * 2.32 лв.)	1 985.69
12	Севар (36 курса/год. * 62.00 км. = 2 232 км. * 0.50 л/км = 1 116 л * 2.32 лв.)	2 589.12
13	Сеслав (36 курса/год. * 105.90 км. = 3 812.40 км. * 0.50 л/км = 1 906.20 л * 2.32 лв.)	4 422.38
14	Тертер (36 курса/год. * 55.10 км. = 1 983.60 км. * 0.50 л/км = 991.80 л * 2.32 лв.)	2 300.98
15	Точилари (36 курса/год. * 31.82 км. = 1 145.52 км. * 0.50 л/км = 572.76 л * 2.32 лв.)	1 328.80
16	Юпер (36 курса/год. * 122.70 км. = 4 417.20 км. * 0.50 л/км = 2 208.60 л * 2.32 лв.)	5 123.95
17	Кубрат (252 курса/год. * 99.40 км. = 25048.80 км. * 0.50 л/км = 12524.4 л * 2.32 лв.)	29 056.61
	ОБЩО	73417.43

Гл.счетоводител: д-р Елис Зайкърва





ОПРЕДЕЛЯНЕ НА КОЛИЧЕСТВАТА НА ОБРАЗУВАНИТЕ ОТПАДЪЦИ ПО НАСЕЛЕНИ МЕСТА НА ТЕРИТОРИЯТА НА ОБЩИНА КУБРАТ

За определяне на образуваните отпадъци в дадена административна единица през дадена година нормата на натрупване се умножава по броя на постоянните жители:

$$КО = НН \cdot БрЖ \cdot 0,001$$

където:

КО - количество на образуваните отпадъци в съответната административна единица за съответната година, т/г;

НН - норма на натрупване от таблицата по-долу, кг/ж/г;

0.001 - фактор за превръщане на килограми в тонове;


БрЖ - населението съгласно данните на НСИ от преброяванията и ежегодните допълнителни проучвания за съответната година на отчитането, както и данни от отдел „ГРАО“.

НОРМА НА НАТРУПВАНЕ

Тип населено място	Норма на натрупване
над 150 хил	410.3
50-150 хил	349.6
25-50 хил	334.9
3-25 хил	295.5
под 3 хил	241.7

Количество на отпадъците, които се очаква да бъдат образувани през 2020 г., е както следва:

1. За гр. Кубрат: $КО = 295.5 \times 6791 \text{ жители} \times 0,001 = 2006,74 \text{ тона/година}$
2. За с. Беловец: $КО = 241.7 \times 1713 \text{ жители} \times 0,001 = 414,03 \text{ тона/година}$
3. За с. Бисерци: $КО = 241.7 \times 1080 \text{ жители} \times 0,001 = 261,04 \text{ тона/година}$
4. За с. Божурово: $КО = 241.7 \times 327 \text{ жители} \times 0,001 = 79,04 \text{ тона/година}$
5. За с. Горичево: $КО = 241.7 \times 273 \text{ жители} \times 0,001 = 65,98 \text{ тона/година}$
6. За с. Задруга: $КО = 241.7 \times 418 \text{ жители} \times 0,001 = 101,03 \text{ тона/година}$
7. За с. Звънарци: $КО = 241.7 \times 433 \text{ жители} \times 0,001 = 104,66 \text{ тона/година}$
8. За с. Каменово: $КО = 241.7 \times 234 \text{ жители} \times 0,001 = 56,56 \text{ тона/година}$
9. За с. Медовене: $КО = 241.7 \times 318 \text{ жители} \times 0,001 = 76,86 \text{ тона/година}$
10. За с. Мъдрено: $КО = 241.7 \times 638 \text{ жители} \times 0,001 = 154,20 \text{ тона/година}$




11. За с. Равно: $KO = 241.7 \times 497 \text{ жители} \times 0,001 = 120,12 \text{ тона/година}$
12. За с.Савин: $KO = 241.7 \times 414 \text{ жители} \times 0,001 = 100,06 \text{ тона/година}$
13. За с. Севар: $KO = 241.7 \times 1602 \text{ жители} \times 0,001 = 387.20 \text{ тона/година}$
14. За с. Сеслав: $KO = 241.7 \times 743 \text{ жители} \times 0,001 = 179.58 \text{ тона/година}$
15. За с. Тертер: $KO = 241.7 \times 108 \text{ жители} \times 0,001 = 26.10 \text{ тона/година}$
16. За с. Точилари: $KO = 241.7 \times 349 \text{ жители} \times 0,001 = 84,35 \text{ тона/година}$
17. За с. Юпер: $KO = 241.7 \times 333 \text{ жители} \times 0,001 = 80,49 \text{ тона/година}$

Изготвил:

Д-р Елис Зайкърва

(Главен счетоводител)



ВАРНО С.ОРИГИНАЛ



С П Р А В К А

ЗА

ФИРМИ, КОИТО ПЛАЩАТ НА БАЗА КОЛИЧЕСТВО ОТПАДЪЦИ (КОНТЕЙНЕР)

ВХ. №	ФИРМА	БУЛСТАТ	ДАНЪЧНА ОЦЕНКА
1	Регионална Д-я ПБЗН	129010869	543 128
2	АГРИКС БАЗА КУБРАТ ЕООД	204369648	2 211 393
3	ЦСОП КУБРАТ	Б000499208	541 919
4	МБАЛ-Кубрат ЕООД	Б000504032	979 540
5	Елпром Елин АД	116003697	1 635 133
6	Гораинвест АД	117078855	2 452 845
7	Хан Кубрат АД	826043810	1 681 345
8	Професионална гимназия	Б000499336	3 383 027
9	Динамика АД	116003910	985 493
10	СОУ Христо Ботев	Б000498437	827 439
	ОБЩО		15 241 262

15.10.2019

Изготвил:З.Раимова

ИЗДАНО С ОРИГИНАЛА

ОБЩИНСКИ СЪБЕТ - КУБРАТ
ПРЕДСЕДАТЕЛ

**СПРАВКА ЗА НЕДОБОРИ - ЗАДЪЛЖЕНИЯ ОТ МИНАЛИ ГОДИНИ
ТАКСА БИТОВИ ОТПАДЪЦИ 2019 г.**

№ по ред	Населено място	Недобори физ.лица	Недобори фирми	Общо недобори
1	Кубрат	79 164	139 866	219 030
2	Беловец	27 845	6 374	34 219
3	Бисерци	11 231	303	11 534
4	Божурово	8 720	7 039	15 759
5	Горичево	3 171	2 898	6 069
6	Задруга	4 382	172	4 554
7	Звънарци	3 090	165	3 255
8	Каменово	12 438	10 045	22 483
9	Медовене	3 233	0	3 233
10	Мъдрево	5 613	0	5 613
11	Равно	5 725	978	6 703
12	Савин	5 718	511	6 229
13	Севар	22 258	1 352	23 610
14	Сеслав	9 932	106	10 038
15	Тертер	4 267	1 460	5 727
16	Точилари	1 342	0	1 342
17	Юпер	21 108	7 227	28 335
ОБЩО:		229 237	178 496	407 733


ДАНЪК НЕДВИЖИМИ ИМОТИ 2019 г.

№ по ред	Населено място	Недобори физ.лица	Недобори фирми	Общо недобори
1	Кубрат	23 813	54 050	77 863
2	Беловец	9 947	1 635	11 582
3	Бисерци	4 116	146	4 262
4	Божурово	3 184	1 767	4 951
5	Горичево	1 079	737	1 816
6	Задруга	1 426	72	1 498
7	Звънарци	1 181	72	1 253
8	Каменово	4 199	2 427	6 626
9	Медовене	1 038	0	1 038
10	Мъдрево	1 970	0	1 970
11	Равно	2 160	294	2 454
12	Савин	2 131	157	2 288
13	Севар	8 299	660	8 959
14	Сеслав	3 410	30	3 440
15	Тертер	1 643	474	2 117
16	Точилари	450	0	450
17	Юпер	8 051	2 158	10 209
ОБЩО:		78 097	64 679	142 776

15.10.2019

Изготвил:

З.Раимова



ВЕРНО С ОРИГИНАЛА

СПРАВКА

ЗА ДАНЪЧНИТЕ ОЦЕНКИ ПО НАСЕЛЕНИ МЕСТА В ОБЩИНА КУБРАТ ЗА 2019 Г.

КОД НА НМ	населено място	Дан.оценк а жил.имоти физ.л. 2018г.	Дан.оценк а жил.имоти физ.л. 2019г.	ДО жил.имоти ф.л.без молби за осв. 2018г.	ДО жил.имоти ф.л.без молби за осв. 2019г.	Дан.оц. на жил.имоти физ.л. с молби за част.освоб. от ТБО 2018г.	Дан.оц. на жил.имоти физ.л. с молби за част.освоб. от ТБО 2019г.	Дан.оценка нежил.имо ти физ.л. 2018 г.	Дан.оценка нежил.имо ти физ.л. 2019 г.	Обща дан.оценк а на физ.л. 2018г.	Обща дан.оценк а на физ.л. 2019г.
1	2	3	4	5	6	7	8	9	10	11	12
40422	Кубрат	27 938 795	27 845 099	30 475 431	30 335 824	1 520 312	1 520 312	4 056 948	4 011 037	31 995 743	31 856 136
3575	Беловец	4 420 607	4 451 110	5 118 943	5 136 370	265 145	265 145	963 481	950 405	5 384 088	5 401 515
4131	Бисерци	3 904 614	3 913 136	4 450 923	4 418 840	422 420	422 420	968 729	928 124	4 873 343	4 841 260
5058	Божурово	856 957	864 695	1 040 368	1 037 842	5 000	5 000	188 411	178 147	1 045 368	1 042 842
16105	Горичево	665 117	672 310	895 044	897 661	13 124	13 124	243 051	238 475	908 168	910 785
30212	Задруга	628 397	645 291	781 411	790 262	10 670	10 670	163 684	155 641	792 081	800 932
30541	Звънарци	998 423	1 015 116	1 125 164	1 136 369	6 450	6 450	133 191	127 703	1 131 614	1 142 819
35897	Каменово	1 236 806	1 258 886	1 383 464	1 392 969	55 600	55 600	202 258	189 683	1 439 064	1 448 569
47617	Медовене	595 705	594 099	727 809	733 912	21 100	21 100	153 204	160 913	748 909	755 012
49518	Мъдревево	2 548 586	2 552 511	2 897 524	2 870 368	67 852	67 852	416 790	385 709	2 965 376	2 938 220
61203	Равно	1 047 302	1 053 908	1 111 386	1 115 529	14 100	14 100	78 184	75 721	1 125 486	1 129 629
65022	Савин	775 130	777 591	932 502	923 486	112 323	112 323	269 695	258 218	1 044 825	1 035 809
65886	Севар	3 615 300	3 543 261	4 190 544	4 122 612	35 420	35 420	610 664	614 771	4 225 964	4 158 032
66295	Сеслав	1 073 629	1 067 666	1 232 722	1 226 345	10 101	10 101	169 194	168 780	1 242 823	1 236 446
72337	Тертер	862 628	865 709	1 012 457	999 176	103 610	103 610	253 439	237 077	1 116 067	1 102 786
72895	Точилари	409 028	412 243	641 948	635 944	5 500	5 500	238 420	229 201	647 448	641 444
86091	Юпер	1 991 577	1 985 780	2 014 252	2 007 173	490 478	490 478	513 153	511 871	2 504 730	2 497 651
ОБЩО		53 568 601	53 518 411	60 031 892	59 780 682	3 159 205	3 159 205	9 622 496	9 421 476	63 191 097	62 939 887

15.10.2019



Дан.оценка жил.имоти на юрим.л. 2018г.	Дан.оценка жил.имоти на юрим.л. 2019г.	Отчетна стойност на юрим.л. 2018г.	Отчетна стойност на юрим.л. 2019г.	ДО фирми без молби за осв. и кол.отпадъци 2018 г.	ДО фирми без молби за осв. и кол.отпадъци 2019 г.	Дан.оц.на фирми с молби за част.осво б. от ТБО 2018 г.	Дан.оц.на фирми с молби за част.осво б. от ТБО 2019 г.	Дан.оц.на фирми по кол-во отпадъци 2018 г.	Дан.оц.на фирми по кол-во отпадъци 2019 г.	Обща дан.оценкан а физ. и юрим. лица 2018г.	Обща дан.оценкан а физ. и юрим. лица 2019г.
13	14	15	16	17	18	19	20	21	22	23	24
570 506	855 011	29 835 273	30 048 155	3 923 704	4 956 633	9 791 223	9 850 260	16 120 346	15 241 262	62 401 522	62 759 302
12 384	12 371	818 649	868 293	683 464	733 108	135 185	135 185			6 215 121	6 282 179
18 405	21 024	694 904	769 510	674 480	749 086	20 424	20 424			5 586 652	5 631 794
7 561	7 553	257 285	257 065	254 737	254 517	2 548	2 548			1 310 214	1 307 460
8 200	8 200	63 070	63 065	20 569	20 564	42 501	42 501			979 438	982 050
14 411	14 411	318 654	317 937	316 453	315 736	2 201	2 201			1 125 146	1 133 280
11 518	11 516	154 811	154 799	118 816	118 804	35 995	35 995			1 297 943	1 309 134
31 534	39 614	558 772	616 819	558 772	616 819	0	0			2 029 370	2 105 002
0	0	50 403	50 403	34 170	34 170	16 233	16 233			799 312	805 415
0	0	157 983	184 479	105 064	131 560	52 919	52 919			3 123 359	3 122 699
4 218	4 218	411 162	410 674	411 162	410 674	0	0			1 540 866	1 544 521
2 265	2 265	66 174	59 739	66 174	59 739	0	0			1 113 264	1 097 813
6 075	13 367	1 302 710	1 308 676	1 292 462	1 298 428	10 248	10 248			5 534 749	5 480 075
30 482	26 653	212 681	208 851	212 681	208 851	0	0			1 485 986	1 471 950
31 013	40 315	972 001	981 186	615 433	624 618	356 568	356 568			2 119 081	2 124 287
0	0	47 401	47 400	47 401	47 400	0	0			694 849	688 844
99 203	99 118	1 422 974	1 422 088	1 347 692	1 346 806	75 282	75 282			4 026 907	4 018 857
847 775	1 155 636	37 344 907	37 769 139	10 683 234	11 927 513	10 541 327	10 600 364	16 120 346	15 241 262	101 383 779	101 864 662

ПРО С ОБЩИНА
ПРЕДСЕДАТЕЛ

Таблица на населението по постоянен и настоящ адрес
 област ГАЗГРАД община КУБРАТ

Населено място	Постоянен адрес общо	Настоящ адрес общо	Постоянен и наст. адрес в същото НМ
ГР. КУБРАТ	10076	7160	6791
С. БЕЛОВЕЦ	2171	1810	1713
С. ВИСЕЩИ	1935	1154	1090
С. БОЖУРОВО	443	369	327
С. ГОРИЧЕВО	435	371	273
С. ЗАДРУГА	598	426	418
С. ЗВЪНАРЦИ	730	483	433
С. КАМЕНОВО	293	293	234
С. МЕДОВЕНЕ	425	373	318
С. МЪДРЕВО	1093	783	638
С. РАВНО	823	556	497
С. САВИН	679	513	414
С. СЕВАР	2402	1667	1602
С. СЕСЛАВ	945	786	743
С. ТЕГТЕР	128	245	108
С. ТОЧИЛАРИ	466	365	349
С. КИЕР	387	391	333
Всичко за общината	24029	17745	16271

дата 15.09.2019

ВЪРНО С ОРИГИНАЛА

